

Désignation de l'entreprise S.A.R.L PRO DHY COL Néant
Adresse de l'entreprise DOMAINE DE VALBOURGES 83920 LA MOTTE
Numéro SIRET * 4 9 4 0 7 3 5 3 9 0 0 0 2 0
Durée de l'exercice en nombre de mois * 1 2 Durée de l'exercice précédent * 1 2

				Exercice N clos le	Exercice N-1 clos
				<u>3 1 1 2 2 0 1 8</u>	<u>3 1 1 2 2 0 1</u>
ACTIF		Brut	Amortissements - Provisions	Net	Net
		1	2	3	4
ACTIF IMMOBILISE	Immobilisations incorporelles				
	Fonds commercial *	010	012		
	Autres *	014	016		
	Immobilisations corporelles *	028	030	2 133	1 1
	Immobilisations financières * (1)	040	042	560	5
Total I (5)		044	048	2 693	1 73
STOCKS ACTIF CIRCULANT	Matières premières, approvisionnements, en cours de production *	050	052		
	Marchandises *	060	062	25 411	12 42
	Avances et acomptes versés sur commandes	064	066		
	Créances (2)	068	070	43 301	47 84
	Clients et comptes rattachés*	072	074		3 03
	Autres * (3)	080	082		
	Valeurs mobilières de placement	084	086		
	Disponibilités	092	094		
	Charges constatées d'avance *	096	098	68 712	63 309
	Total II	110	112	71 405	65 043
Total général (I+II)		110	112	20 344	
PASSIF					
				Exercice N NET 1	Exercice N-1 NET 2
CAPITAUX PROPRES	Capital social ou individuel *	120		1 000	1 000
	Ecart de réévaluation	124			
	Réserve légale	126		100	100
	Réserves réglementées*	130			
	Autres réserves (dont réserve relative à l'achat d'oeuvres originales d'artistes vivants *)	131	132		
	Report à nouveau	134		2 547	(1 486
	Résultat de l'exercice	136		2 620	4 033
	Provisions réglementées	140			
	Total I	142		6 268	3 647
	Total II	154			
DETTES (4)	Provisions pour risques et charges	156		5 696	7 534
	Emprunts et dettes assimilées	164			
	Avances et acomptes reçus sur commandes en cours	166		18 529	18 784
	Fournisseurs et comptes rattachés *	169	10	40 912	35 078
	Autres dettes (dont comptes courants d'associés de l'exercice N :	172			
	Produits constatés d'avance	174			
	Total III	176		65 137	61 395
	Total général (I + II + III)	180		71 405	65 043
RENVIS	(1) Dont immobilisations financières à moins d'un an	193	(4) Dont dettes à plus d'un an	195	
	(2) Dont créances à plus d'un an	197	(5) Coût de revient des immobilisations acquises ou créées au cours de l'exercice *	182	1 797
	(3) Dont comptes courants d'associés débiteurs	199	Prix de vente hors TVA des immobilisations cédées au cours de l'exercice *	184	

* Des explications concernant cette rubrique figurent dans la notice n° 2033-NOT.

A - RÉSULTAT COMPTABLE										Exercice N clos le 3 1 1 2 2 0 1 8				Exercice N-1 clos le 3 1 1 2 2 0 1 7			
PRODUITS D'EXPLOITATION	Ventes de marchandises *																
	Production vendue	biens	dont export et livraisons intracommunautaires		209					210	181 013		184 857				
			services *	215					214								
				217					218								
	Production stockée * (Variation du stock en produits intermédiaires, produits finis et en cours de production)																
	Production immobilisée *																
	Subventions d'exploitation reçues																
	Autres produits																
Total des produits d'exploitation hors T.V.A. (I)										232	181 014		187 097				
CHARGES D'EXPLOITATION	Achats de marchandises * (y compris droits de douane)									234	106 066		113 285				
	Variation de stock (marchandises) *									236	(12 986)		9 563				
	Achats de matières premières et autres approvisionnements * (y compris droits de douane)									238							
	Variation de stock (matières premières et approvisionnement) *									240							
	Autres charges externes * : (dont crédit bail : - mobilier - immobilier)									242	33 210		24 875				
	Impôts, taxes et versements assimilés (dont taxe professionnelle CFE et CVAE *)									243	268		244	4 327		2 299	
	Rémunérations du personnel *									250	23 000		20 400				
	Charges sociales (cf. renvoi 380)									252	21 720		9 653				
	Dotations aux amortissements *									254	837		1 551				
	Dotations aux provisions									256							
	Autres charges	dont provisions fiscales pour implantations commerciales à l'étranger *				259				262	3		10				
		dont cotisations versées aux organisations syndicales et professionnelles				260											
	Total des charges d'exploitation (II)										264	176 176		181 636			
	1 - RÉSULTAT D'EXPLOITATION (I - II)										270	4 838		5 461			
PRODUITS ET CHARGES DIVERS	Produits financiers (III)									280							
	Produits exceptionnels (IV)									290							
	Charges financières (V)									294	390		228				
	Charges exceptionnelles	dont amortissement des souscriptions dans des PME innovantes (art 217 octies)				347				300	979		1 024				
		dont amortissement exceptionnel de 25% des constructions nouvelles (art 39 quinquies D)				348											
	Impôts sur les bénéfices * (VII)									306	849		176				
	2 - BÉNÉFICE OU PERTE : Produits (I+III+IV) - Charges (II+V+VI+VII)										310	2 620		4 033			
B - RÉSULTAT FISCAL Reporter le bénéfice comptable col. 1, le déficit comptable col. 2										312	2 620	314					
RÉINTÉGRATIONS	Rémunérations et avantages personnels non déductibles *									316							
	Amortissements excédentaires (art. 39-4 C.G.I.) et autres amortissements non déductibles									318							
	Provisions non déductibles *									322							
	Impôts et taxes non déductibles * (cf. page 7 de la notice 2033.not)									324	849						
	Divers*, dont intérêts excédentaires des cptes-cts d'associés				247		écarts de valeurs liquidatives sur OPCVM*		248								
	Fraction des loyers versés dans le cadre d'un crédit bail immobilier et de levée d'option						(Part de loyers dispensés de réintégration)		249								
	Charges afférentes à l'activité relevant du régime optionnel de taxation au tonnage des entreprises de transport maritime									998							
	Résultat fiscal afférent à l'activité relevant du régime optionnel de taxation au tonnage des entreprises de transport maritime									999							
	Produits afférents à l'activité relevant du régime optionnel de taxation au tonnage des entreprises de transport maritime											997					
	DÉDUCTIONS	Entreprise nouvelle (44. sexies)	986		Zone franche urbaine (44. octies et octies A)	987		Zones de revitalisation de la défense (11. bisdecies)	127		Zones de revitalisation rurales (11. quinquies)	138					
Reprise d'entreprises en difficulté (44. septies)		981		Jeune entreprise innovante (44. sexies A)	989		Bassins d'emploi à redynamiser (art. 44 duodecies)	991		Pôles de compétitivité hors CICE (art. 44 undecies)	990						
Divers, dont ZFA (44. quaterdecies)		345		Investissements outre-mer	344		Créance due au report en arrière du déficit	346		Bassins urbains à dynamiser-BUD (art. 44 sexdecies)	992						
"Déduction exceptionnelle (art 39 decies)"									655			350					
RÉSULTAT FISCAL AVANT IMPUTATION DES DÉFICITS ANTÉRIEURS Bénéfice col. 1 Déficit col. 2									352	5 662		354					
DÉFICITS	Déficit de l'exercice reporté en arrière : (Entreprises I.S. seulement)									356							
	Déficits antérieurs reportables : * dont imputés sur le résultat :											360					
RÉSULTAT FISCAL APRES IMPUTATION DES DÉFICITS Bénéfice col. 1 Déficit col. 2										370	5 662		372				

Désignation de l'entreprise : S.A.R.L PRO DHY COL

31/12/2018

Détail des réintégrations diverses		
CSG NON DEDUCTIBLE		1 214
MAJORATIONS TVA		316
MAJORATIONS SSI		663
Total des réintégrations diverses	330	2 193

[illegible]

Formulaire obligatoire (article 302 Septies
A bis du Code Général des Impôts)Désignation de l'entreprise : S.A.R.L PRO DHY COLNéant ☐ *

I	IMMOBILISATIONS	Valeur brute des immobilisations au début de l'exercice	Augmentations	Diminutions	Valeur brute des immobilisations à la fin de l'exercice	Réévaluation légale *
	ACTIF IMMOBILISÉ					Valeur d'origine des immobilisations en fin d'exercice
Immobilisations incorporelles	Fonds commercial	400	402	404	406	
	Autres	410	412	414	416	
Immobilisations corporelles	Terrains	420	422	424	426	
	Constructions	430	432	434	436	510
	Installations techniques matériel et outillage industriels	440	442	510	444	
	Installations générales agencements divers	450	452	454	456	19 433
	Matériel de transport	460	19 433	462	464	2 535
	Autres immobilisations corporelles	470	1 248	472	474	560
	Immobilisations financières	480	560	482	484	23 037
	TOTAL	490	21 241	492	1 797	494

II	AMORTISSEMENTS	Montant des amortissements au début de l'exercice	Augmentations : dotations de l'exercice	Diminutions : amortissements afférents aux éléments sortis de l'actif et reprises	Montant des amortissements à la fin de l'exercice
	IMMOBILISATIONS AMORTISSABLES				
Immobilisations corporelles	Immobilisations incorporelles	500	502	504	506
	Terrains	510	512	514	516
	Constructions	520	522	524	526
	Installations techniques matériel et outillage industriels	530	532	70	534
	Installations générales, agencements, aménagements divers	540	542		546
	Matériel de transport	550	18 790	643	554
	Autres immobilisations corporelles	560	717	124	564
	TOTAL	570	19 507	837	574

(19%, 15% et 0% pour les entreprises à l'IS, 16% pour les entreprises à l'IR)
(Si ce cadre est insuffisant, joindre un état du même modèle)

III PLUS-VALUES, MOINS-VALUES		(19%, 15% et 0% pour les entreprises (Si ce cadre est insuffisant, joindre un état du même modèle)							
Nature des immobilisations cédées virées de poste à poste, mises hors service ou réintégrées dans le patrimoine privé y compris les produits de la propriété industrielle.	1	2	3	4	5				
	6	7	8	9	10				
	Plus ou moins-values								
	Immobilisations	Valeur d'actif * ①	Amortissements * ②	Valeur résiduelle ③	Prix de cession * ④	Court terme * ⑤	Long terme		
							19 % ⑥	15 % ou 12.8 % ⑦	0 % ⑧
	1								
	2								
	3								
	4								
	5								
6									
7									
8									
9									
10									
TOTAL	578	580	582	584	586	581	587	589	
Plus-values taxables à 19 % (1)						583	594	595	
Résultat net de la concession et de la sous-concession de licences d'exploitation de droits de la propriété industrielle bénéficiant du régime des plus-values à long terme (CGI art 39 terdecies)						590	591	599	
TOTAL						596	585	597	

Formulaire obligatoire (article 302 Septies
A bis du Code Général des Impôts)

Désignation de l'entreprise : S.A.R.L PRO DHY COL

Néant ☐ *

I RELEV...DES PROVISIONS - AMORTISSEMENTS D..ROGATOIRES

A NATURE DES PROVISIONS		Montant au début de l'exercice		AUGMENTATIONS : dotations de l'exercice		DIMINUTIONS : reprises de l'exercice		Montant à la fin de l'exercice	
Provisions réglementées	Amortissements dérogatoires	600		602		604		606	
	Dont majorations exceptionnelles de 30 %	601		603		605		607	
	Autres provisions réglementées	610		612		614		616	
Provisions pour risques et charges		620		622		624		626	
Provisions pour dépréciation	Sur immobilisations	630		632		634		636	
	Sur stocks et en cours	640		642		644		646	
	Sur clients et comptes rattachés	650		652		654		656	
	Autres provisions pour dépréciation	660		662		664		666	
TOTAL		680		682		684		686	

B MOUVEMENTS AFFECTANT LA PROVISION POUR AMORTISSEMENTS DÉROGATOIRES

	Dotations		Reprises	
Immob. incorporelles	700		705	
Terrains	710		715	
Constructions	720		725	
Inst. techniques matériel et outillage	730		735	
Inst. générales agenc. am. divers	740		745	
Matériel de transport	750		755	
Autres immobilisations corporelles	760		765	
TOTAL	770		775	

C VENTILATION DES DOTATIONS AUX PROVISIONS ET CHARGES A PAYER NON DÉDUCTIBLES POUR L'ASSIETTE DE L'IMPOT
(Si le cadre C est insuffisant, joindre un état du même modèle)

1	Indemnités pour congés à payer, charges sociales et fiscales correspondantes	
2		
3		
4		
5		
6		
7		
Total à reporter ligne 322 du tableau n° 2033 B		780

II D..FICITS REPORTABLES

Déficits restant à reporter au titre de l'exercice précédent (1)	982	
Déficits imputés	983	
Déficits reportables	984	
Déficits de l'exercice	860	
Total des déficits restant à reporter	870	

III D..FICITS PROVENANTS DE L'APPLICATION DU 209C

Résultat déficitaire relevant de l'article 209C du CGI	995	
Déficits étrangers des PME antérieurement déduits (art. 209C du CGI)	996	

IV DIVERS

Primes et cotisations complémentaires facultatives	381								
Cotisations personnelles obligatoire de l'exploitant *								4	605
N° du centre de gestion agréé	380							17	115
Montant de la TVA collectée	388								
Montant de la TVA déductible sur biens et services (sauf immobilisations)	374							40	951
Montant des prélèvements personnels de l'exploitant	378							23	732
Aides perçues ayant donné droit à la réduction d'impôt prévue au 4 de l'article 238 bis du CGI pour l'entreprise donatrice	399								
Montant de l'investissement reçu qui a donné lieu à amortissement exceptionnel chez l'entreprise investisseur dans le cadre de l'article 217 octies du CGI	398								
	397								

(1) Cette case correspond au montant porté lignes 870 du tableau 2033D déposé au titre de l'exercice précédent.
* Des explications concernant cette rubrique figurent dans la notice n° 2033-NOT.
Dossier N° 000218 en Euros.

5

de l'entreprise : S.A.R.L PRO DHY COL

ert le : 01/01/2018

et clos le : 31/12/2018

Durée en nombre de mois

1

2

ON DES EFFECTIFS

u personnel * :

376

657

651

861

activité artisanale

LEUR AJOUTEE

e référence CVAE

qués, prestations de services et marchandises

ions, brevets, licences et assimilées

mmobilisations corporelles ou incorporelles si rattachées à une activité normale et courante

rites au compte de transfert de charges

TOTAL 1

108

181 013

118

119

105

106

181 013

pour le calcul de la valeur ajoutée

ante (hors quotes-parts de résultat sur opérations faites en commun)

ur des seules charges déductibles ayant concouru à sa formation

115

1

143

113

111

12 986

116

153

144

12 987

de la valeur ajoutée

u'elles se rapportent au résultat d'exploitation

121

111 792

145

125

13 711

146

s et des redevances

afférents à des immobilisations corporelles mises à disposition dans le cadre d'une

bail ou encore d'une convention de location de plus de 6 mois

133

148

3

es-parts de résultat sur opérations faites en commun)

128

te à la production immobilisée déclarée

135

x amortissements afférents à des immobilisations corporelles mises à disposition dans le

bail ou encore d'une convention de location de plus de 6 mois

150

elles ou incorporelles si rattachées à une activité normale et courante

TOTAL 3

152

125 506

(total 1 + total 2 - total 3)

137

68 495

ormulaires nos 1330-CVAE-SD pour les multi-établissements et sur les

117

68 495

réservé au mono-établissement au sens de la CVAE

au sens de la CVAE (cf. la notice du formulaire n° 1330-CVAE-SD), veuillez

lors dispensés du dépôt du formulaire n° 1330-CVAE-SD

020

x

023

0

022

181 013

Effectifs au sens de la CVAE *

026

024

01/01/2018

160

31/12/2018

186

ajoutée, afférente à la production immobilisée déclarée ligne 143, portées en ligne 128.

riés et dans la notice n° 2033-NOT-SD § Cotisation foncière des entreprises : qualification des effectifs.

N° de dépôt

(liste des personnes ou groupements de personnes de droit ou de fait
détenant directement ou indirectement au moins 10 % du capital de la société)

FED - 10/01/90

EXERCICE CLOS LE 3 1 1 2 2 0 1 8

N° SIRET 4 3 4 0 7 3 5 3 9 0 0 0 2 0

DÉNOMINATION DE L'ENTREPRISE S.A.P.L PPO DHY COL

ADRESSE (voie) DOMAINE DE VALBOURGES

CODE POSTAL 83920 VILLE LA MOTTE

NOMBRE TOTAL D'ASSOCIÉS OU ACTIONNAIRES PERSONNES MORALES DE L'ENTREPRISE	901		NOMBRE TOTAL DE PARTS OU D'ACTIONS PERSONNES MORALES	901	
NOMBRE TOTAL D'ASSOCIÉS OU ACTIONNAIRES PERSONNES PHYSIQUES DE L'ENTREPRISE	903	2	NOMBRE TOTAL DE PARTS OU D'ACTIONS PERSONNES PHYSIQUES	903	100

I - CAPITAL DÉTENU PAR LES PERSONNES MORALES :

Forme juridique Dénomination

N° SIREN (si société établie en France) % de détention Nb de parts ou actions

Adresse : N° Voie

Code postal Commune Pays

Forme juridique Dénomination

N° SIREN (si société établie en France) % de détention Nb de parts ou actions

Adresse : N° Voie

Code postal Commune Pays

Forme juridique Dénomination

N° SIREN (si société établie en France) % de détention Nb de parts ou actions

Adresse : N° Voie

Code postal Commune Pays

Forme juridique Dénomination

N° SIREN (si société établie en France) % de détention Nb de parts ou actions

Adresse : N° Voie

Code postal Commune Pays

II - CAPITAL DÉTENU PAR LES PERSONNES PHYSIQUES :

Titre (2) M Nom patronymique FERRARIO Prénom(s) Olivier

Nom marital % de détention 90.00 Nb de parts ou actions 90

Naissance : Date 290563 N° Département 88 Commune SAINT DIE DES Pays

Adresse : N° Voie DOMAINE DE VALBOURGE

Code postal 83920 Commune LA MOTTE Pays FRANCE

Titre (2) Mme Nom patronymique FERRARIO Prénom(s) Christine

Nom marital GAUDEL % de détention 10.00 Nb de parts ou actions 10

Naissance : Date 300355 N° Département 88 Commune SAINT DIE DES Pays

Adresse : N° 527 Voie CHEMIN DU CROS

Code postal 83720 Commune TRANS EN PROVENCE Pays FRANCE

- (1) Lorsque le nombre d'associés excède le nombre de lignes de l'imprimé, utiliser un ou plusieurs tableaux supplémentaires. Dans ce cas, il convient de numérotter chaque tableau en haut et à gauche de la case prévue à cet effet et de porter le nombre total de tableaux souscrits en bas à droite de cette même case.
- (2) Indiquer : M pour Monsieur, MME pour Madame, MLE pour Mademoiselle.
- Des explications concernant cette rubrique figurent dans la notice n° 2033-NOT.

DETAIL BILAN ACTIF

ACTIF	Exercice N	Exercice N-1	Ecart N / N-1	
	31/12/2018 12	31/12/2017 12	Euros	%
INSTALLATIONS TECHNIQUES, MATERIEL ET OUTILLAGE INDUSTRIELS	440		440	
21500000 MATERIEL OUTILLAGE	510		510	
28150000 AMORTS MATERIEL OUTILLAGE	70		70	
AUTRES IMMOBILISATIONS CORPORELLES	1 693	1 174	520	44.28
21820000 MATERIEL DE TRANSPORT	19 433	19 433		
21830000 MATERIEL MOBILIER DE BUREAU	2 535	1 248	1 287	103.10
28182000 AMORTS MATERIEL DE TRANSPORT	19 433	18 790	643	3.42
28183000 AMORTS MATERIEL MOB BUREAU	841	717	124	17.28
AUTRES IMMOBILISATIONS FINANCIERES	560	560		
27500000 DEPOTS ET CAUTIONNEMENTS	560	560		
Total II	2 693	1 734	960	55.35
MARCHANDISES	25 411	12 425	12 986	104.52
37000000 STOCKS MARCHANDISES	25 411	12 425	12 986	104.52
CLIENTS ET COMPTES RATTACHES	43 301	47 849	4 548	9.50
41000000 CLIENTS	43 301	47 849	4 548	9.50
AUTRES CREANCES		3 036	3 036	100.00
40000000 FOURNISSEURS		53	53	100.00
46870000 DEBITEURS DIVERS		2 983	2 983	100.00
Total III	68 712	63 309	5 403	8.53
TOTAL GENERAL	71 405	65 043	6 362	9.78

		Exercice N-1 31/12/2018 12	Exercice N-1 31/12/2017 12	Euros	%
CAPITAL 10000000 CAPITAL RESERVE LEGALE 10610000 RESERVE LEGALE REPORT A NOUVEAU 11000000 REPORT A NOUVEAU CREDITEUR 11900000 REPORT A NOUVEAU DEBITEUR RESULTAT DE L'EXERCICE (Bénéfice ou perte) Total I		1 000	1 000		
		1 000	1 000		
		100	100		
		100	100		
		2 547	1 486	4 033	271.
		2 547		2 547	
			1 486	1 486	100.
		2 620	4 033	1 412	35.
		6 268	3 647	2 620	71.
EMPRUNTS AUPRES D'ETABLISSEMENTS DE CREDIT 16490000 EMPRUNT - 1 AN N 1 CONCOURS BANCAIRES COURANTS 51220000 SOCIETE GENERALE 51230000 BANQUE POPULAIRE EMPRUNTS ET DETTES FINANCIERES DIVERSES 45510000 COMPTE COURANT FERRARIO DETTE FOURNISSEURS ET COMPTES RATTACHES 40000000 FOURNISSEURS DETTE FISCALES ET SOCIALES 43850000 RO CHARGES A PAYER 44400000 ETAT-IMPOTS SUR LES BENEFICES 44550000 TVA A DECAISSER AUTRES DETTES 46860000 CREDITEURS DIVERS Total IV		3 526	6 041	2 515	41.
		3 526	6 041	2 515	41.
		2 171	1 493	678	45.
		38	38		
		2 133	1 455	678	46.5
		10	267	257	96.2
		10	267	257	96.2
		18 529	18 784	254	1.3
		18 529	18 784	254	1.3
		39 582	33 841	5 741	16.9
		26 623	18 964	7 659	40.3
		849	176	673	382.3
		12 110	14 701	2 591	17.6
		1 320	970	350	36.0
		1 320	970	350	36.0
		65 137	61 395	3 742	6.0
		71 405	65 043	6 362	9.78
TOTAL GENERAL					

DETAIL COMPTE DE RESULTAT

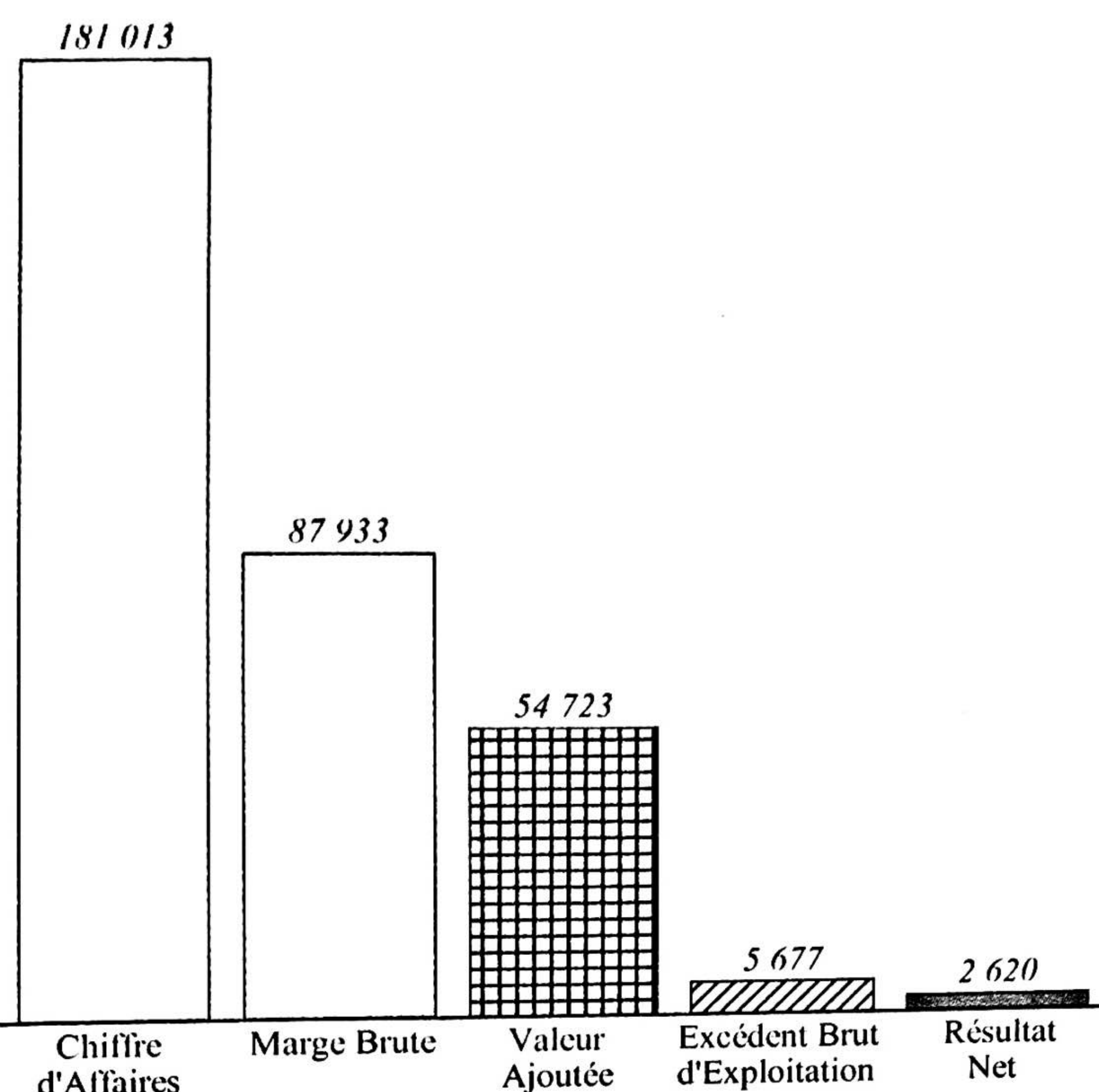
	Exercice N 31-12-2018 12	Exercice N-1 31-12-2017 12	Ecart N / N-1 Euros
VENTES DE MARCHANDISES	181 013	184 857	3 844
70700000 VENTE DE MARCHANDISES	181 013	184 857	3 844
Chiffre d'affaires NET	181 013	184 857	3 844
REPRISES SUR DEPRECIATIONS, PROV. (ET AMORT.), TRANSF. DE CHARGES		2 211	2 211
78170000 REPRISE/AMORT ET PROVISION		2 211	2 211
AUTRES PRODUITS	1	29	28
75800000 ECARTS DE REGLEMENTS	1	29	28
Total des Produits d'exploitation	181 014	187 097	6 084
ACHATS DE MARCHANDISES	106 066	113 285	7 219
60700000 ACHATS DE MARCHANDISES	82 329	86 206	3 877
60710000 ACHATS DE MARCHANDISES EXOS	23 738	27 080	3 342
VARIATION DE STOCK (MARCHANDISES)	12 986	9 563	22 549
60370000 VARIATION MARCHANDISES	12 986	9 563	22 549
AUTRES ACHATS ET CHARGES EXTERNES	33 210	24 875	8 334
60611000 EDF	788	326	462
60614000 COMBUSTIBLES	1 032	771	261
60615000 CARBURANT	2 699	2 732	33
60640000 FOURNITURES DE BUREAU	1 205	1 110	95
61300000 LOYERS	6 000	5 500	500
61350000 LOCATION LONGUE DUREE VEHICULE	7 673		7 673
61350100 ABONNEMENT COYOTE	100	100	0
61500000 ENTRETIEN MAT TRANSPORT	1 663	3 083	1 420
61520000 ENTRETIEN LOCAUX		319	319
61600000 ASSURANCES DIVERSES	2 822	2 373	448
62260000 HONORAIRES COMPTABLE	2 920	2 810	110
62260100 HONORAIRES DIVERS	513		513
62270000 FRAIS D'ACTES/CONTENTIEUX	459	286	173
62300000 PUBLICITES PUBLICATIONS	46	50	4
62340000 CADEAUX CLIENTELE	223	56	168
62510000 VOYAGES ET DEPLTS	664	904	240
62520000 MISSIONS RECEPTIONS	739	1 944	1 205
62610000 FRAIS POSTAUX	136	144	8
62620000 FRAIS DE TELEPHONE ET INTERNET	1 030	1 012	17
62700000 FRAIS DE BANQUE	830	1 356	526
62800000 DIVERS	1 667		1 667
IMPOTS, TAXES ET VERSEMENTS ASSIMILES	4 327	2 299	2 028
63330000 TAXE FORMATION	197	97	100
63500000 IMPOTS ET TAXES DIVERSES	3 862	1 932	1 930
63511000 COTISATION FONCIERE ENTREPRISE	268	270	2
SALAIRES ET TRAITEMENTS	23 000	20 400	2 600
64400000 REMUNERATION GERANCE	23 000	20 400	2 600
CHARGES SOCIALES	21 720	9 653	12 067
64610000 REGIME SOCIAL DES INDEPENDANTS	17 115	5 240	11 875
64690000 COTISATIONS COMPLEMENTAIRES	4 605	4 413	192

DETAIL COMPTE DE RESULTAT

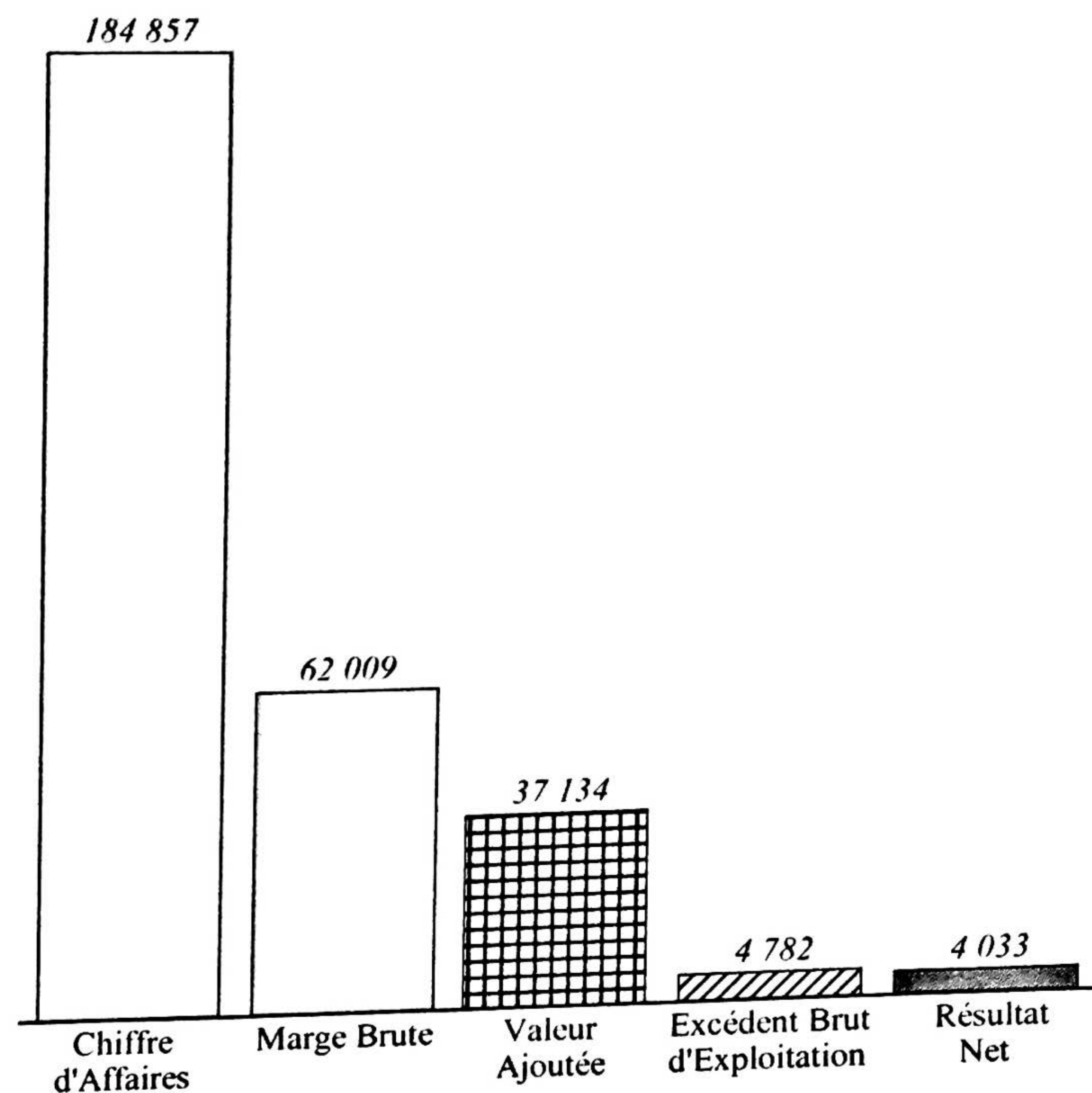
	Exercice N 31/12/2018 12	Exercice N-1 31/12/2017 12	Ecart N / N-1	
			Euros	%
DOTATIONS AUX AMORTISSEMENTS SUR IMMOBILISATIONS	837	1 551	714	46.03
68110000 DOTATIONS AMORTS	837	1 551	714	46.03
AUTRES CHARGES	3	10	7	74.00
65800000 ECARTS DE REGLEMENTS	3	10	7	74.00
Total des Charges d'exploitation	176 176	181 636	5 460	3.01
Résultat d'exploitation	4 838	5 461	623	11.41
INTERETS ET CHARGES ASSIMILEES	390	228	161	70.59
66110000 INTERETS SUR EMPRUNTS	249	172	77	44.99
66160000 INTERETS BANCAIRES	140	56	84	148.69
Total des Charges financières	390	228	161	70.59
Résultat financier	390	228	161	70.59
Résultat courant avant impôts	4 448	5 233	784	14.99
CHARGES EXCEPTIONNELLES SUR OPERATIONS DE GESTION	979	1 024	45	4.39
67120000 AMENDES ET PENALITES	979	1 024	45	4.39
Total des Charges exceptionnelles	979	1 024	45	4.39
Résultat exceptionnel	979	1 024	45	4.39
IMPOTS SUR LES BENEFICES	849	176	673	382.39
69500000 IMPOTS SUR LES BENEFICES	849	176	673	382.39
Total des produits	181 014	187 097	6 084	3.25
Total des charges	178 393	183 065	4 671	2.55
Bénéfice ou perte (Produits - Charges)	2 620	4 033	1 412	35.02

	Exercice N 31/12/2018 12	% CA	Exercice N-1 31/12/2017 12	% CA	Ecart N / N-1	
					Euros	%
entes marchandises + Production	181 013	100.00	184 857	100.00	3 844	2.08
entes de marchandises	181 013	100.00	184 857	100.00	3 844	2.08
ût d'achat des marchandises vendues	93 080	51.42	122 848	66.46	29 768	24.23
ge commerciale	87 933	48.58	62 009	33.54	25 924	41.81
duction vendue						
duction stockée ou déstockage						
duction immobilisée						
tion de l'exercice						
es premières, approvisionnements consommés						
aitance directe						
rute de production						
rute globale	87 933	48.58	62 009	33.54	25 924	41.81
hats + charges externes	33 210	18.35	24 875	13.46	8 334	33.50
utée	54 723	30.23	37 134	20.09	17 590	47.37
s d'exploitation	4 327	2.39	2 299	1.24	2 028	88.21
es et versements assimilés						
ersonnel						
ales du personnel	44 720	24.71	30 053	16.26	14 667	48.80
exploitant	5 677	3.14	4 782	2.59	895	18.71
d'exploitation						
s de gestion courante	1		29	0.02	28	96.49
de gestion courante	3		10	0.01	7	74.00
ssements provisions, transferts de charges	837	0.46	2 211	1.20	2 211	100.00
mortissements			1 551	0.84	714	46.03
ovisions	4 838	2.67	5 461	2.95	623	11.41
tation						
sultat sur opérations en commun	390	0.22	228	0.12	161	70.59
	4 448	2.46	5 233	2.83	784	14.99
ls	979	0.54	1 024	0.55	45	4.39
les	979	0.54	1 024	0.55	45	4.39
	849	0.47	176	0.10	673	382.39
	2 620	1.45	4 033	2.18	1 412	35.02

PRESENTATION EN Euros

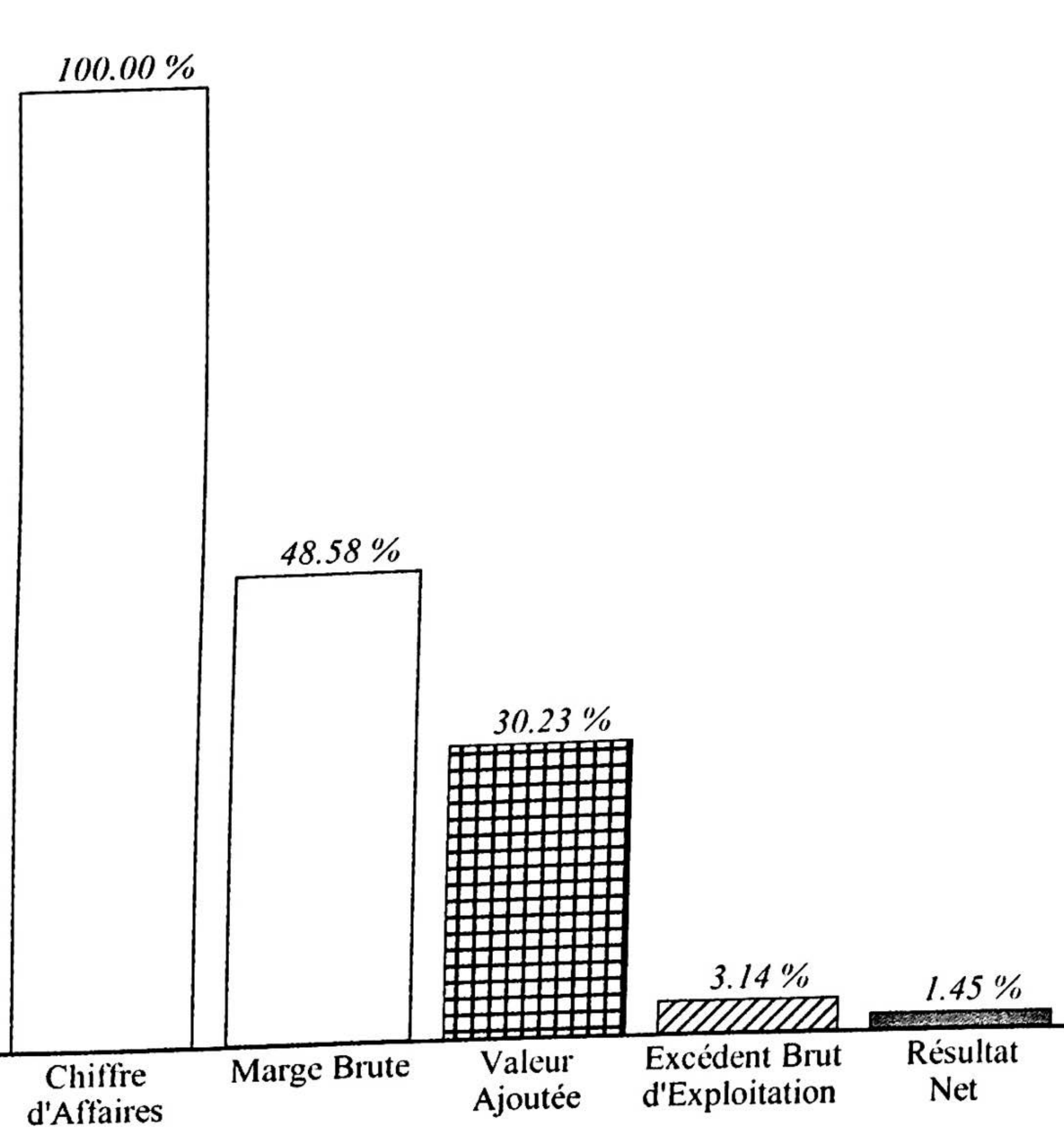


Exercice au 31/12/2018

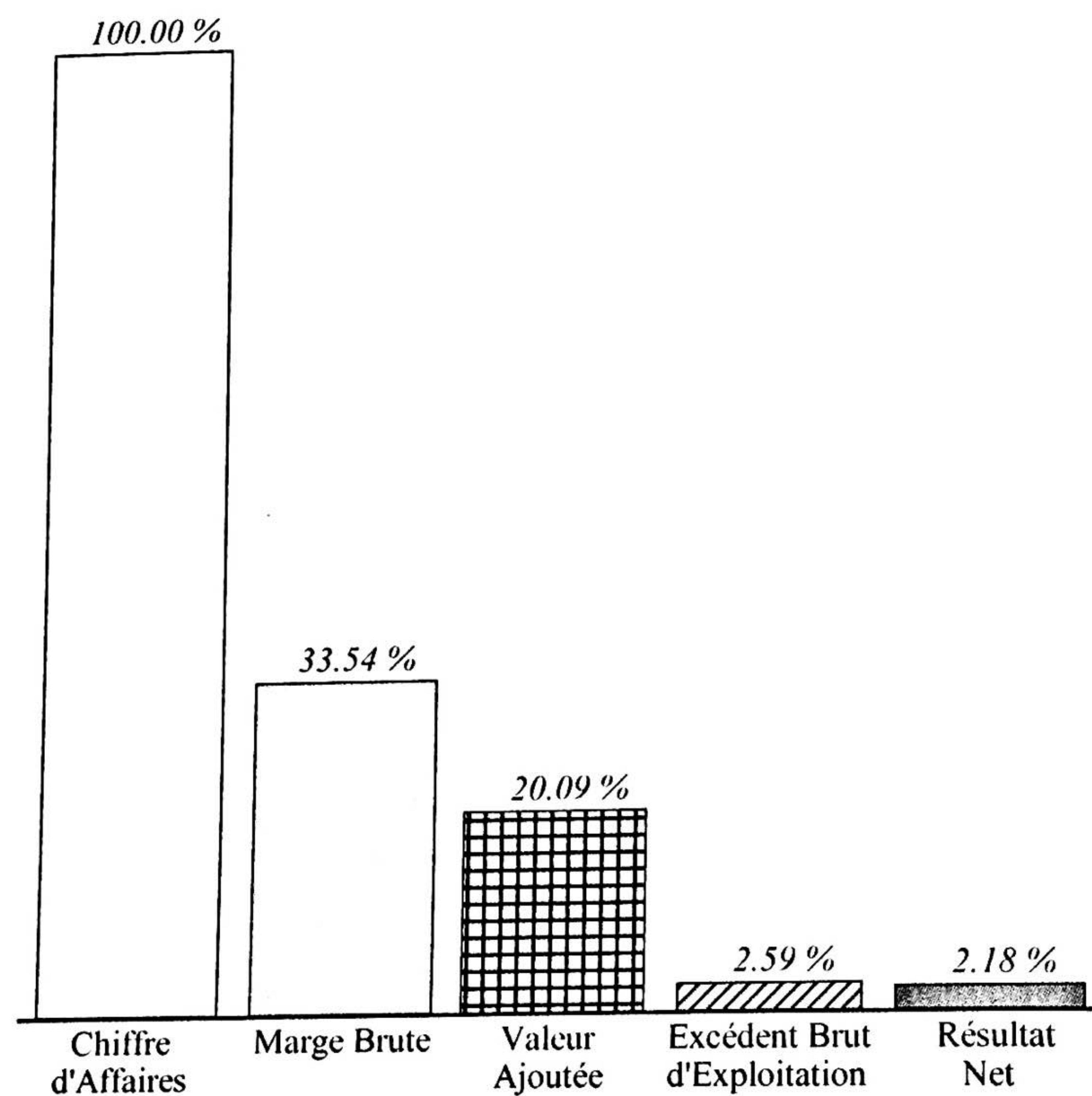


Exercice au 31/12/2017

PRESENTATION EN POURCENTAGE



Exercice au 31/12/2018



Exercice au 31/12/2017

PRESENTATION GRAPHIQUE DU BILAN

